
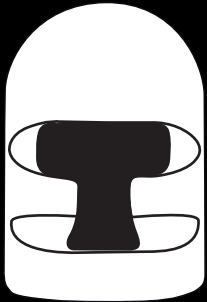


PRONE FACE CHILD

Das Prone Face Child wurde speziell für Kinder entwickelt und stützt Stirn und Wangen des Patienten. Stellen Sie sicher, dass die Augenbrauen sichtbar sind, um direkten Druck auf die Augen zu vermeiden. Geeignet für Kinder unter 8 Jahren*.

To Prone Face Child κατασκευάστηκε ειδικά για παιδιά παρέχοντας στήριξη τόσο του μετώπου όσο και των ζυγωματικών του ασθενούς σας. Βεβαιωθείτε ότι τα φρύδια είναι ορατά για την αποφυγή άμεσων πιέσεων στους οφθαλμούς. Κατάλληλο για παιδιά κάτω των 8 ετών.*



* Platzieren Sie das Kissen wie abgebildet auf dem Gesicht des Patienten und stellen Sie sicher, dass die Augenbraue sichtbar ist. Stellen Sie außerdem sicher, dass die Wangenknochen und die Stirn vom Kissen gestützt werden. Nicht nutzen, wenn das Gesicht des Patienten nicht die Auflagen für Stirn und Wangen berührt.

** Τοποθετήστε το μαξιλάρι στο πρόσωπο του ασθενούς όπως φαίνεται ανωτέρω, και εξασφαλίστε ότι τα φρύδια είναι ορατά. Εξασφαλίστε ότι τα ζυγωματικά και το μέτωπο στηρίζονται στο μαξιλάρι. Μην χρησιμοποιείτε αν το μέτωπο και τα ζυγωματικά του ασθενούς δεν έρχονται σε επαφή με το μαξιλάρι.*



nicht steril
Μη αποστειρωμένο



latex-frei
Χωρίς λάτεξ



Einwegprodukt
Προϊόν μιας χρήσης



CE-zertifiziert
Πιστοποιημένο CE



Medizinprodukt
Ιατρική συσκευή

Best.-Nr. 92241

Importeur/Εισαγωγέας:

nordiska+

helping people care

Victoria Höhe 1
D-51645 Gummersbach

T +49 (0) 2261-9891-0
F +49 (0) 2261-9891-111

info@nordiska.de
www.nordiska.de



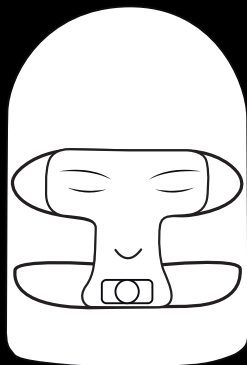
Care Surgical Limited, Unit 6, Ringtail
Road, Burscough, L40 8JY, UK



Care Surgical Supplies Limited, 69 Esker Woods
Drive, Liscan, Co Dublin, K78PX45, Ireland

POSITIONIERUNGSHINWEIS

Συμβουλές Τοποθέτησης



RICHTIGE POSITION

- Stirn - die Augenbrauen müssen sichtbar sein
- Augen - kein Druck auf den Bereich unterhalb der Augen
- Wangen - die Wangenknochen müssen auf dem Kissen aufliegen
- Kinn - das Kinn darf auf dem Kissen nicht aufliegen

Σωστή Τοποθέτηση

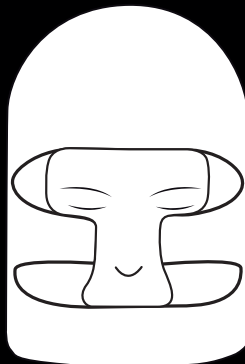
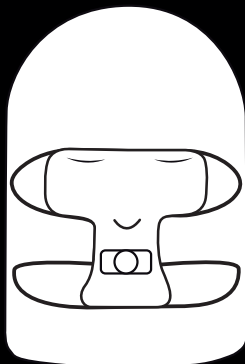
- Μέτωπο – τα φρύδια πρέπει να είναι ορατά
- Οφθαλμοί – καμία πίεση στον μαλακό ιστό κάτω από τους οφθαλμούς
- Μάγουλα – πρέπει να στηρίζονται στα ζυγωματικά
- Κάτω γνάθος – να μην στηρίζεται στο μαξιλάρι

WÄHREND DER OPERATION

- Stellen Sie sicher, dass alle Schläuche frei liegen und nicht auf das Gesicht drücken
- Augen und Augenbrauen müssen sichtbar sein und das Kissen nicht berühren
- Nutzen Sie den Spiegel, um das Gesicht des Patienten und den Tubus zu beobachten
- Überprüfen Sie alle 30 Minuten die Position des Patienten

Κατά την διάρκεια των επεμβάσεων

- Εξασφαλίστε ότι οι σωλήνες είναι ελεύθεροι και δεν πιέζουν το δέρμα
- Οφθαλμοί και φρύδια πρέπει να είναι ορατά και να μην έρχονται σε επαφή με το μαξιλάρι
- Χρησιμοποιήστε τον καθρέφτη για να παρακολουθήσετε το πρόσωπο του ασθενούς και της σωλήνωσης
- Ελέγξτε εάν ο ασθενής έχει τοποθετηθεί σωστά κάθε 30 λεπτά.



FALSCH E POSITIONEN

Λανθασμένη Τοποθέτηση