
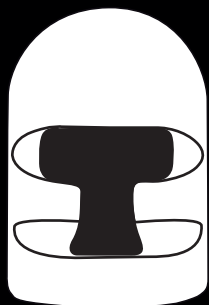


# PRONE FACE CHILD

Das Prone Face Child wurde speziell für Kinder entwickelt und stützt Stirn und Wangen des Patienten. Stellen Sie sicher, dass die Augenbrauen sichtbar sind, um direkten Druck auf die Augen zu vermeiden. Geeignet für Kinder unter 8 Jahren\*.

*Le Prone Face Child a été développé spécialement pour les enfants et soutient le front et les joues du patient. Veillez à ce que les sourcils soient visibles pour éviter toute pression directe sur les yeux. Convient aux enfants de moins de 8 ans\*.*



\* Platzieren Sie das Kissen wie abgebildet auf dem Gesicht des Patienten und stellen Sie sicher, dass die Augenbraue sichtbar ist. Stellen Sie außerdem sicher, dass die Wangenknochen und die Stirn vom Kissen gestützt werden. Nicht nutzen, wenn das Gesicht des Patienten nicht die Auflagen für Stirn und Wagen berührt.

*\* Placez le coussin sur le visage du patient comme indiqué et assurez-vous que le sourcil est visible. Veillez également à ce que les pommettes et le front soient soutenus par l'oreiller. Ne pas utiliser si le visage du patient ne touche pas le front et les supports du chariot.*



nicht steril  
non stérile



latex-frei  
sans latex



Einwegprodukt  
encart de note



CE-zertifiziert  
certifié CE



Medizinprodukt  
Dispositif médical

## Best.-Nr. 92241

Importeur/Importateur:

# nordiska+

helping people care

Victoria Höhe 1  
D-51645 Gummersbach

T +49 (0) 2261-9891-0  
F +49 (0) 2261-9891-111

info@nordiska.de  
www.nordiska.de



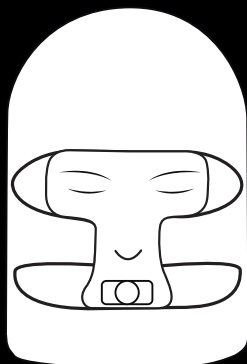
Care Surgical Limited, Unit 6, Ringtail  
Road, Burscough, L40 8JY, UK



Care Surgical Supplies Limited, 69 Esker Woods  
Drive, Lucan, Co Dublin, K78PX45, Ireland

# POSITIONIERUNGSHINWEIS

## Note de positionnement



### RICHTIGE POSITION

- Stirn - die Augenbrauen müssen sichtbar sein
- Augen - kein Druck auf den Bereich unterhalb der Augen
- Wangen - die Wangenknochen müssen auf dem Kissen aufliegen
- Kinn - das Kinn darf auf dem Kissen nicht aufliegen

#### *Position correcte*


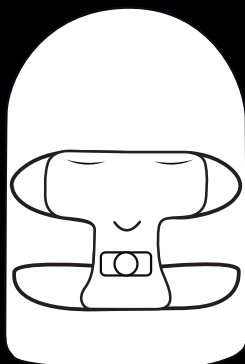
- Front - les sourcils doivent être visibles
- Yeux - pas de pression sur la zone située sous les yeux
- Joues - les pommettes doivent reposer sur l'oreiller
- Menton - le menton ne doit pas reposer sur l'oreiller

### WÄHREND DER OPERATION

- Stellen Sie sicher, dass alle Schläuche frei liegen und nicht auf das Gesicht drücken
- Augen und Augenbrauen müssen sichtbar sein und das Kissen nicht berühren
- Nutzen Sie den Spiegel, um das Gesicht des Patienten und den Tubus zu beobachten
- Überprüfen Sie alle 30 Minuten die Position des Patienten

#### *Pendant l'opération*

- Veillez à ce que tous les tuyaux soient exposés et n'exercent pas de pression sur le visage
- Les yeux et les sourcils doivent être visibles et ne pas toucher le coussin
- Utilisez le miroir pour observer le visage du patient et le tube
- Vérifier la position du patient toutes les 30 minutes



### FALSCH E POSITIONEN

#### *Mauvaises positions*