


GEBRAUCHSANWEISUNG

Prone Face One



Das Prone Face One ist die clevere Einweg-Lösung der Kopflagerung in Bauchlage. Geeignet für Patienten über 8 Jahren*.

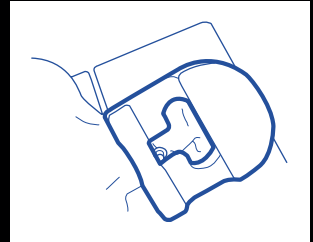
Prone Face One er den smarte engangsløsning til støtte af hovedet for patienter, der ligger på maven. Eget til patienter over 8 år.*



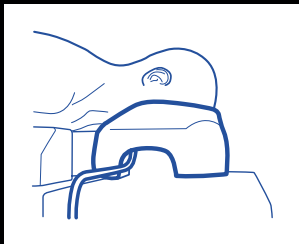
1 Klemmen Sie den Tubus ab, während sich der Patient in Rückenlage befindet.
Klem røret af, mens patienten ligger på ryggen.



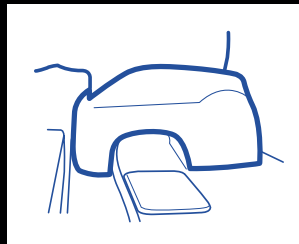
2 Positionieren Sie die Kopfschale auf dem Gesicht des Patienten.*
*Placer hovedskålen på patientens ansigt.**



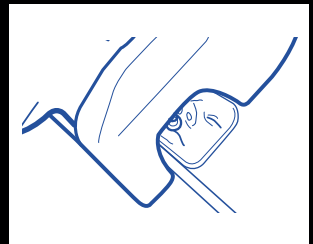
3 Drehen Sie den Patienten in Bauchlage.
Drej patienten om på maven.



4 Schließen Sie den Tubus wieder an.
Tilslut røret igen.



5 Schieben Sie den Spiegel an seinen Platz.
Skjød spejlet på plads.



6 Überprüfen Sie, ob das Gesicht in der Kopfschale richtig positioniert ist.*
*Kontroller, at ansigtet er placeret korrekt i skålen.**



Care Surgical Limited, Unit 6, Ringtail Road, Burscough, L40 8JY, UK

EC REP Care Surgical Supplies Limited, 69 Esker Woods Drive, Lucan, Co Dublin, K78PX45, Ireland



latex-frei
uden latex



Einwegartikel
Engangsprodukt



Medizinprodukt
Medicinsk udstyr



nicht steril
ikke steril



CE-zertifiziert
CE-certificeret

Importeur/Importer:

nordiska 
helping people care

Victoria Höhe 1
D-51645 Gummersbach

T +49 (0) 2261-9891-0
F +49 (0) 2261-9891-111

info@nordiska.de
www.nordiska.de