PRONE FACE PLUS

Das Prone Face Plus stützt Stirn und Wangen Ihres Patienten. Stellen Sie sicher, dass die Augenbrauen sichtbar sind, um direkten Druck auf die Augen zu vermeiden. Geeignet für Patienten über 8 Jahren*.

Prone Face Plus støtter patientens pande og kinder. Du skal sørge for, at øjenbrynene er synlige for at undgå direkte tryk på øjnene.
Egnet til patienter over 8 år.*



*** Platzieren Sie das Kissen wie abgebildet auf dem Gesicht des Patienten und stellen Sie sicher, dass die Augenbraue sichtbar ist. Stellen Sie außerdem sicher, dass die Wangenknochen und die Stirn vom Kissen gestützt werden. Nicht nutzen, wenn das Gesicht des Patienten nicht die Auflagen für Stirn und Wagen berührt.**

**Læg puden iht. illustrationen på patientens ansigt, og sørg for, at øjenbrynene er synlige. Sørg også for, at kindknoglerne og panden støttes af puden. Brug den ikke, hvis patientens ansigt ikke rører ved pande- og kindpuderne.*

LOT

NON STERILE
nicht steril
ikke steril

LATEX
latex-frei
latexfri

Einwegartikel
Engangsartikel

CE-zertifiziert
CE-certificeret

MD
Medizinprodukt
Medicinsk udstyr

Best.-Nr. 92245

Importeur/*Importør:*

nordiska
helping people care

Victoria Höhe 1
D-51645 Gummersbach

T +49 (0) 2261-9891-0
F +49 (0) 2261-9891-111

info@nordiska.de
www.nordiska.de

Care Surgical Limited, Unit 6, Ringtail Road, Burscough, L40 8JY, UK

EC REP **Care Surgical Supplies Limited,** 69 Esker Woods Drive, Lucan, Co Dublin, K78PX45, Ireland

POSITIONIERUNGSHINWEIS
Bemærkning om placering

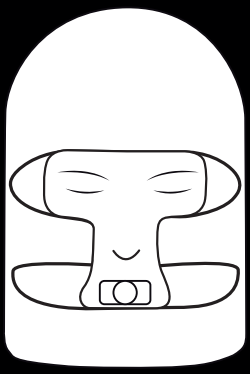

RICHTIGE POSITION

- **Stirn - die Augenbrauen müssen sichtbar sein**
- **Augen - kein Druck auf den Bereich unterhalb der Augen**
- **Wangen - die Wangenknochen müssen auf dem Kissen aufliegen**
- **Kinn - das Kinn darf auf dem Kissen nicht aufliegen**

Korrekt position

- *Pande - øjenbrynene skal være synlige*
- *Øjne - intet tryk på området under øjnene*
- *Kinderne - kindbenene skal hvile på puden*
- *Hagen - hagen må ikke hvile på puden*

WÄHREND DER OPERATION

- **Stellen Sie sicher, dass alle Schläuche frei liegen und nicht auf das Gesicht drücken**
- **Augen und Augenbrauen müssen sichtbar sein und das Kissen nicht berühren**
- **Nutzen Sie den Spiegel, um das Gesicht des Patienten und den Tubus zu beobachten**
- **Überprüfen Sie alle 30 Minuten die Position des Patienten**

Under drift

- *Sørg for, at alle slanger er fritliggende og ikke trykker på ansigtet*
- *Øjnene og øjenbrynene skal være synlige og må ikke røre ved puden*
- *Brug spejlet til at observere patientens ansigt og slangen*
- *Kontroller patientens stilling hvert 30. minut*

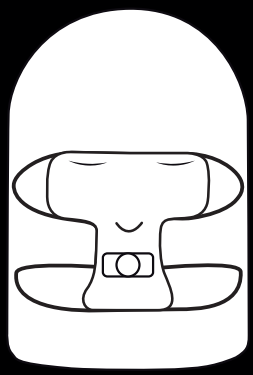

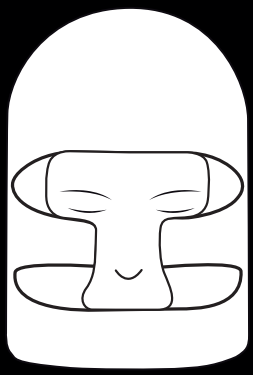

FALSCHE POSITIONEN
Forkerte positioner