PRONE FACE PLUS

Das Prone Face Plus stützt Stirn und Wangen Ihres Patienten. Stellen Sie sicher, dass die Augenbrauen sichtbar sind, um direkten Druck auf die Augen zu vermeiden. Geeignet für Patienten über 8 Jahren*.

Prone Face Plus stödjer patientens panna och kinder. Undvik direkt tryck på ögonen genom att säkerställa att ögonbrynen syns.
Kan användas av patienter äldre än 8 år.*

*** Platzieren Sie das Kissen wie abgebildet auf dem Gesicht des Patienten und stellen Sie sicher, dass die Augenbraue sichtbar ist. Stellen Sie außerdem sicher, dass die Wangenknochen und die Stirn vom Kissen gestützt werden. Nicht nutzen, wenn das Gesicht des Patienten nicht die Auflagen für Stirn und Wagen berührt.**

**Placera kudden på patientens ansikte enligt bilden och försäkra dig om att ögonbrynen syns. Säkerställ även att kindbenen och pannan stöds av kudden. Använd inte kudden om patientens ansikte inte vidrör stöden för panna och kinder.*

LOT

NON STERILE
nicht steril
inte steril

LATEX
latex-frei
latex-fri

Einwegartikel
Engångsartikel

CE-zertifiziert
CE-certifierad

MD
Medizinprodukt
Medicinteknisk utrustning

Best.-Nr. 92245

Importeur/*Importör:*

nordiska
helping people care

Victoria Höhe 1
D-51645 Gummersbach

T +49 (0) 2261-9891-0
F +49 (0) 2261-9891-111

info@nordiska.de
www.nordiska.de

Care Surgical Limited, Unit 6, Ringtail Road, Burscough, L40 8JY, UK

EC REP **Care Surgical Supplies Limited,** 69 Esker Woods Drive, Lucan, Co Dublin, K78PX45, Ireland

POSITIONIERUNGSHINWEIS
Anmärkningar om placering

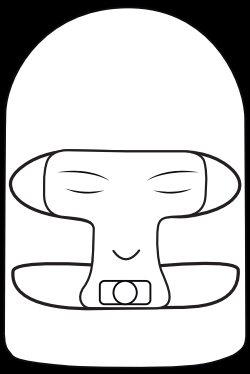

RICHTIGE POSITION

- Stirn - die Augenbrauen müssen sichtbar sein
- Augen - kein Druck auf den Bereich unterhalb der Augen
- Wangen - die Wangenknochen müssen auf dem Kissen aufliegen
- Kinn - das Kinn darf auf dem Kissen nicht aufliegen

Korrekt läge

- *Pannan - ögonbrynen måste vara synliga*
- *Ögon - inget tryck på området under ögonen*
- *Kinderna - kindbenen ska vila på kudden*
- *Hakan - hakan får inte vila på kudden*

WÄHREND DER OPERATION

- Stellen Sie sicher, dass alle Schläuche frei liegen und nicht auf das Gesicht drücken
- Augen und Augenbrauen müssen sichtbar sein und das Kissen nicht berühren
- Nutzen Sie den Spiegel, um das Gesicht des Patienten und den Tubus zu beobachten
- Überprüfen Sie alle 30 Minuten die Position des Patienten

Under drift

- *Se till att alla slangar är exponerade och inte trycker på ansiktet*
- *Ögon och ögonbryn måste vara synliga och får inte röra kudden*
- *Använd spegeln för att observera patientens ansikte och slangarna*
- *Kontrollera patientens position var 30:e minut*

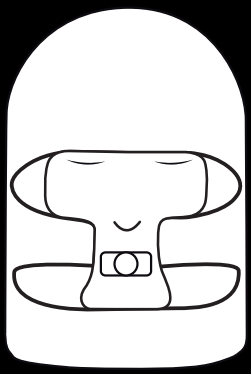

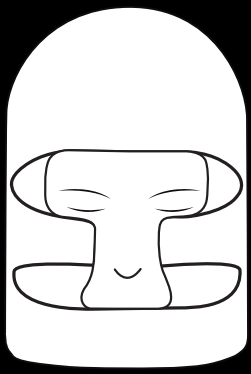

FALSCHE POSITIONEN
Felaktiga lägen