

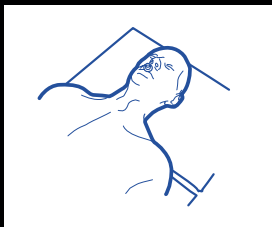
GEBRAUCHSANWEISUNG

Prone Head System Plus

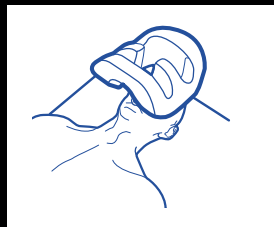


Zur Verwendung mit der Kopfschale Prone Face Plus, um das Gesicht des Patienten in Bauchlage optimal zu unterstützen.

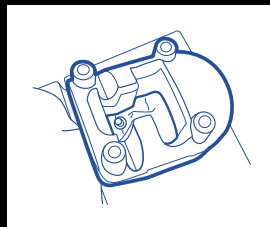
Til bruk med hodestøtten Prone Face Plus til optimal støtte av pasientens ansikt i mageleie.



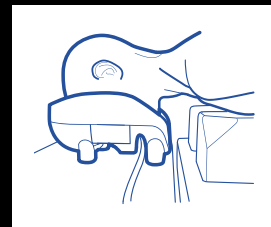
1 Tubus in Rückenlage diskonnektieren.
Fjern tuben i ryggleie.



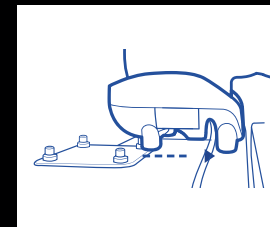
2 Kopfschale auf dem Gesicht des Patienten positionieren.
Posisjoner hodestøtten på ansiktet til pasienten.



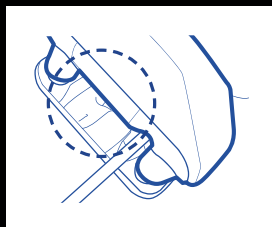
3 Helm auf der Kopfschale platzieren.*
*Plasser hjelmen på hodestøtten.**



4 Patient in Bauchlage bringen und Tubus konnektieren.
Legg pasienten i mageleie og koble til tuben.



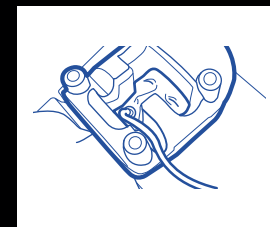
5 Helm anheben, um ihn mit dem Spiegel zu verbinden.
Løft hjelmen for å koble den til speilet.



6 Position des Gesichts mithilfe des Spiegels kontrollieren.
Kontroller ansiktsstillingen med speilet.



7 Schrauben so einstellen, dass der Nacken in einer neutralen Position ist.
Still inn skruene slik at nakken befinner seg i en nøytral stilling.



* Sicherstellen, dass der Tubus frei liegt.
**Forsikre deg om at tuben ligger fritt.*

Reinigungshinweis

Rengjøringsråd

Waschen Sie den Spiegel ausschließlich mit warmem Seifenwasser oder standardmäßigen Desinfektionstüchern. Das System ist nicht autoklavierbar.

Vask speilet bare med varmt såpevann eller vanlige desinfiserende servietter. Systemet er ikke autoklaverbart.

LOT



92243

 Care Surgical Limited, Unit 6, Ringtail Road, Burscough, L40 8JY, UK

EC REP Care Surgical Supplies Limited, 69 Esker Woods Drive, Lucan, Co Dublin, K78PX45, Ireland



nicht steril
ikke steril



latex-frei
lateksfri



Beilage beachten
Vær oppmerksom
på vedlegget



CE-zertifiziert
CE-certifisert



Medizinprodukt
Medisinsk enhet



wiederverwendbar
gjenbrukbar

Importeur/Importør:

nordiska+
helping people care

Victoria Höhe 1
D-51645 Gummersbach
T +49 (0) 2261-9891-0
F +49 (0) 2261-9891-111
info@nordiska.de
www.nordiska.de