


GEBRAUCHSANWEISUNG

Prone Head System

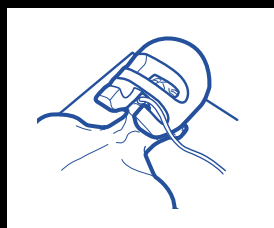


Zur Verwendung mit der Kopfschale Prone Face, um das Gesicht des Patienten in Bauchlage optimal zu unterstützen.

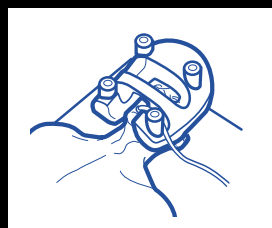
Til bruk med hodestøtten Prone Face til optimal støtte av pasientens ansikt i mageleie.



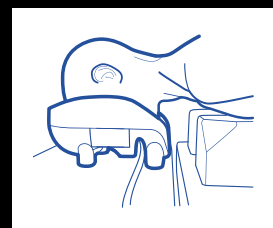
1 Tubus bleibt angeschlossen.
Tuben forblir tilkoblet.



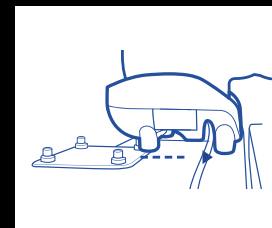
2 Kopfschale auf dem Gesicht des Patienten positionieren.
Posisjonere hodestøtten på pasientens ansikt.



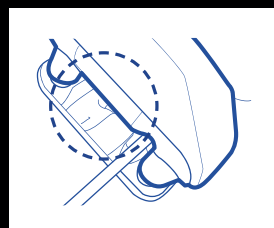
3 Helm auf der Kopfschale platzieren.*
*Plasser hjelmen på hodestøtten.**



4 Patienten in Bauchlage bringen.
Legg pasienten i mageleie.



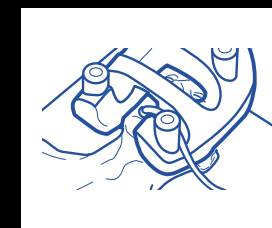
5 Helm anheben, um ihn mit dem Spiegel zu verbinden.
Løft hjelmen for å koble den til speilet.



6 Position des Gesichts mithilfe des Spiegels kontrollieren.
Kontroller ansiktsstillingen med speilet.



7 Schrauben so einstellen, dass der Nacken in einer neutralen Position ist.
Still inn skruene slik at nakken befinner seg i en nøytral stilling.



* Sicherstellen, dass der Tubus frei liegt.
Forsikre deg om at tuben ligger fritt.

Reinigungshinweis

Rengjøringsråd

Waschen Sie den Spiegel ausschließlich mit warmem Seifenwasser oder standardmäßigen Desinfektionstüchern. Das System ist nicht autoklavierbar.

Vask speilet bare med varmt såpevann eller vanlige desinfiserende servietter. Systemet er ikke autoklaverbart.

LOT

92268

92268

Care Surgical Limited, Unit 6, Ringtail Road, Burscough, L40 8JY, UK

EC REP Care Surgical Supplies Limited, 69 Esker Woods Drive, Lucan, Co Dublin, K78PX45, Ireland



nicht steril
ikke steril



latex-frei
lateksfri



Beilage beachten
Vær oppmerksom
på vedlegget



CE-zertifiziert
CE-sertifisert



Medizinprodukt
Medisinsk enhet



wiederverwendbar
gjenbrukbar

Importeur/Importer:

nordiska+
helping people care

Victoria Höhe 1
D-51645 Gummersbach
T +49 (0) 2261-9891-0
F +49 (0) 2261-9891-111
info@nordiska.de
www.nordiska.de