


GEBRAUCHSANWEISUNG

Prone Head System

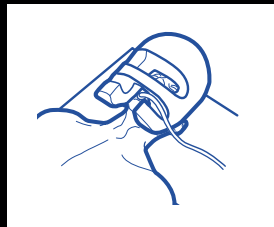


Zur Verwendung mit der Kopfschale Prone Face, um das Gesicht des Patienten in Bauchlage optimal zu unterstützen.

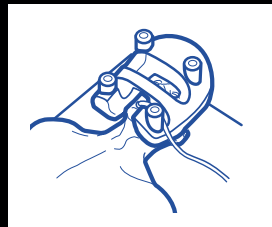
Avsedd att användas tillsammans med kudden Prone Face för att optimalt stödja ansiktet när patienten ligger på mage.



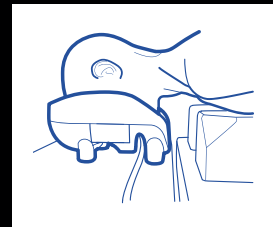
1 Tubus bleibt angeschlossen.
Tuben förblir ansluten.



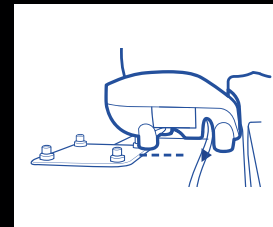
2 Kopfschale auf dem Gesicht des Patienten positionieren.
Positionera kudden på patientens ansikte.



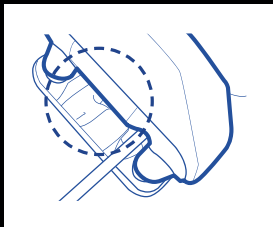
3 Helm auf der Kopfschale platzieren.*
*Placera hjälmen på kudden.**



4 Patienten in Bauchlage bringen.
Lägg patienten på mage.



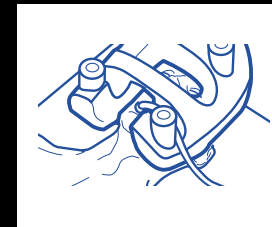
5 Helm anheben, um ihn mit dem Spiegel zu verbinden.
Lyft upp hjälmen för att ansluta den till spegeln.



6 Position des Gesichts mithilfe des Spiegels kontrollieren.
Kontrollera ansiktets position med hjälp av spegeln.



7 Schrauben so einstellen, dass der Nacken in einer neutralen Position ist.
Ställ in skruvarna så att nacken är i neutral position.



★ Sicherstellen, dass der Tubus frei liegt.
Säkerställ att tuben löper fritt.

Reinigungshinweis

Rengöringsanvisningar

Waschen Sie den Spiegel ausschließlich mit warmem Seifenwasser oder standardmäßigen Desinfektionstüchern. Das System ist nicht autoklavierbar.

Tvätta spegeln endast med varmt tvålwater eller vanliga desinfektionsmedel. Systemet är inte autoklavierbart.

LOT

 **92268**

92268

 Care Surgical Limited, Unit 6, Ringtail Road, Burscough, L40 8JY, UK

EC REP Care Surgical Supplies Limited, 69 Esker Woods Drive, Lucan, Co Dublin, K78PX45, Ireland



nicht steril
inte steril



latex-frei
latex-fri



Beilage beachten
Se bilaga



CE-zertifiziert
CE-certifierad



Medizinprodukt
Medicinteknisk utrustning



wiederverwendbar
återanvändbar

Importeur/Importör:

nordiska 
helping people care

Victoria Höhe 1
D-51645 Gummersbach
T +49 (0) 2261-9891-0
F +49 (0) 2261-9891-111
info@nordiska.de
www.nordiska.de