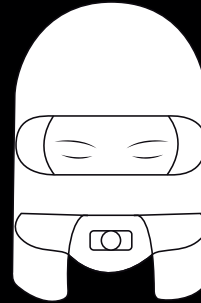
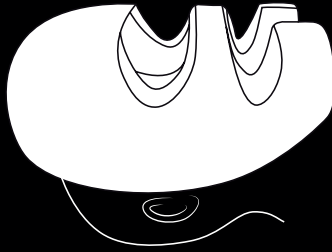
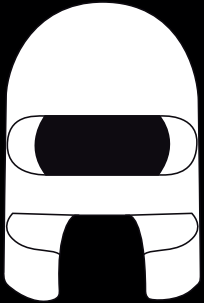


PRONE FACE

Das Prone Face stützt Stirn und Wangen Ihres Patienten. Stellen Sie sicher, dass die Augenbrauen sichtbar sind, um direkten Druck auf die Augen zu vermeiden. Geeignet für Patienten über 8 Jahren*.

Prone Face støtter pasientens panne og kinn. Forsikre deg om at øyenbrynene er synlige for å unngå direkte trykk på øynene. Egnert for pasienter fra 8 år.*



* Platzieren Sie das Kissen wie abgebildet auf dem Gesicht des Patienten und stellen Sie sicher, dass die Augenbraue sichtbar ist. Stellen Sie außerdem sicher, dass die Wangenknochen und die Stirn vom Kissen gestützt werden. Nicht nutzen, wenn das Gesicht des Patienten nicht die Auflagen für Stirn und Wagen berührt.

** Plasser puten på pasientens ansikt som vist og forsikre deg om at øyenbrynet er synlig. Forsikre deg også om at kinnbena og pannen støttes av puten. Skal ikke brukes hvis pasientens ansikt ikke kommer i kontakt med støtten for panne og kinn.*



nicht steril
ikke steril



latex-frei
lateksfri



Einwegartikel
Produkt til engangsbruk



CE-zertifiziert
CE-sertifisert



Medizinprodukt
Medisinsk enhet

Best.-Nr. 92245

Importeur/Importør:

nordiska+

helping people care

Victoria Höhe 1
D-51645 Gummersbach

T +49 (0) 2261-9891-0
F +49 (0) 2261-9891-111

info@nordiska.de
www.nordiska.de



Care Surgical Limited, Unit 6, Ringtail
Road, Burscough, L40 8JY, UK




Care Surgical Supplies Limited, 69 Esker Woods
Drive, Lucan, Co Dublin, K78PX45, Ireland



POSITIONIERUNGSHINWEIS

Posisjonsråd



RICHTIGE POSITION

- Stirn - die Augenbrauen müssen sichtbar sein
- Augen - kein Druck auf den Bereich unterhalb der Augen
- Wangen - die Wangenknochen müssen auf dem Kissen aufliegen
- Kinn - das Kinn darf auf dem Kissen nicht aufliegen

Riktig posisjon

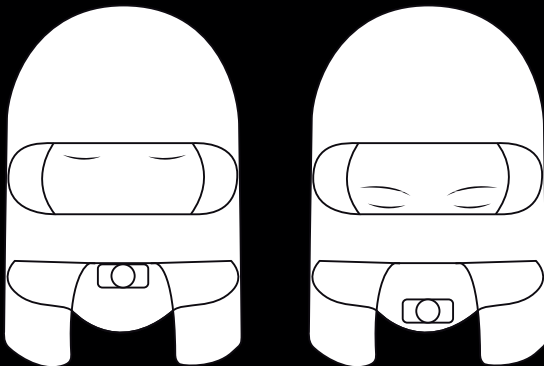
- Panne - Øyenbrynene må være synlige
- Øyne - ikke noe trykk på området under øynene
- Kind - kinnbenet skal hvile på puten
- Hake - haken må ikke hvile på puten

WÄHREND DER OPERATION

- Stellen Sie sicher, dass alle Schläuche frei liegen und nicht auf das Gesicht drücken
- Augen und Augenbrauen müssen sichtbar sein und das Kissen nicht berühren
- Nutzen Sie den Spiegel, um das Gesicht des Patienten und den Tubus zu beobachten
- Überprüfen Sie alle 30 Minuten die Position des Patienten

Under operasjonen

- Forsikre deg om at alle slanger er utsatt og ikke trykker på ansiktet ditt
- Øyne og øyenbryn må være synlige og må ikke berøre puten
- Bruk speilet for å observere pasientens ansikt og rør
- Kontroller pasientens stilling hvert 30. minutt



FALSCHER POSITIONEN

Feil posisjon